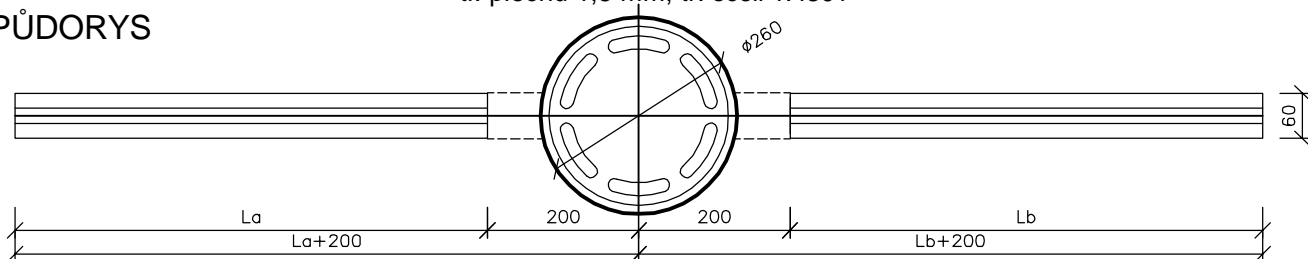


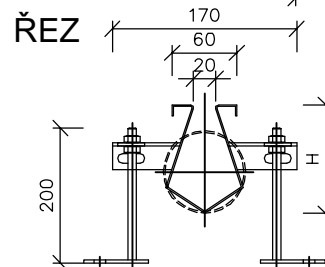
ŠTĚRBINOVÝ ŽLAB R' 4200

tl. plechu 1,5 mm, tř. oceli 1.4301

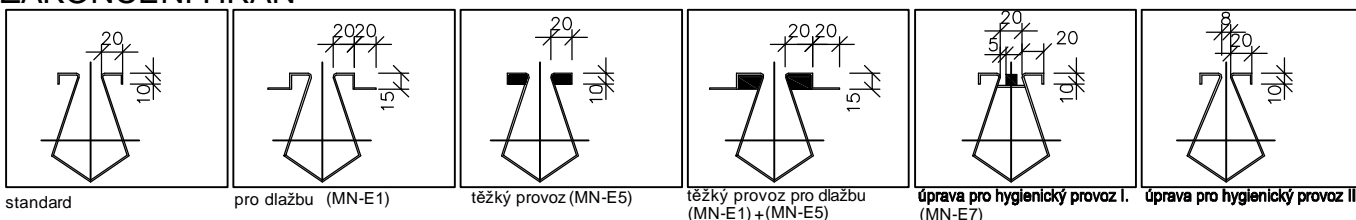
PŮDORYS



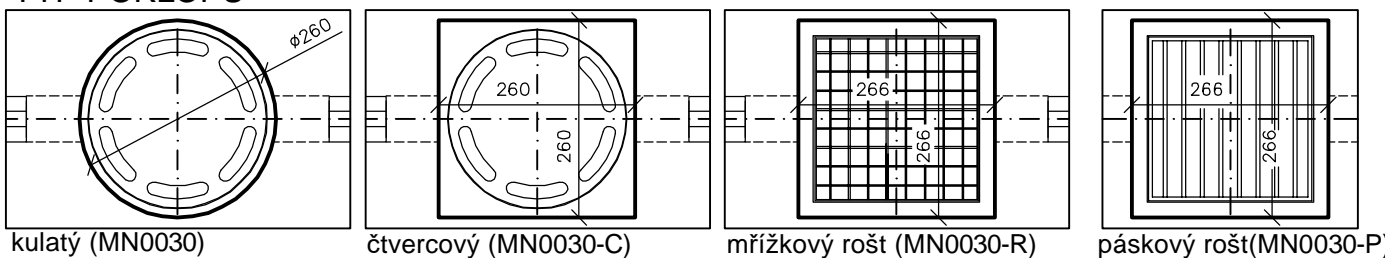
La, Lb délka základního štěrbinového žlabu (max 6000 mm)
 H výška štěrbinového žlabu (standard 60 - 100 mm, min 60 mm)
 Hv výška vpustě
 V vzdálenost mezi podlahou a hydroizolací
 La, Lb > 6000 mm => vícedílný žlab => napojení spojovací pryžovou manžetou (CV spojka) nebo pomocí příruby
 Alternativně lze použít šířka štěrbin 8 mm (místo 20 mm)
 Spoj mezi vpustí a žlabem pomocí CV spojky Ø 76mm.



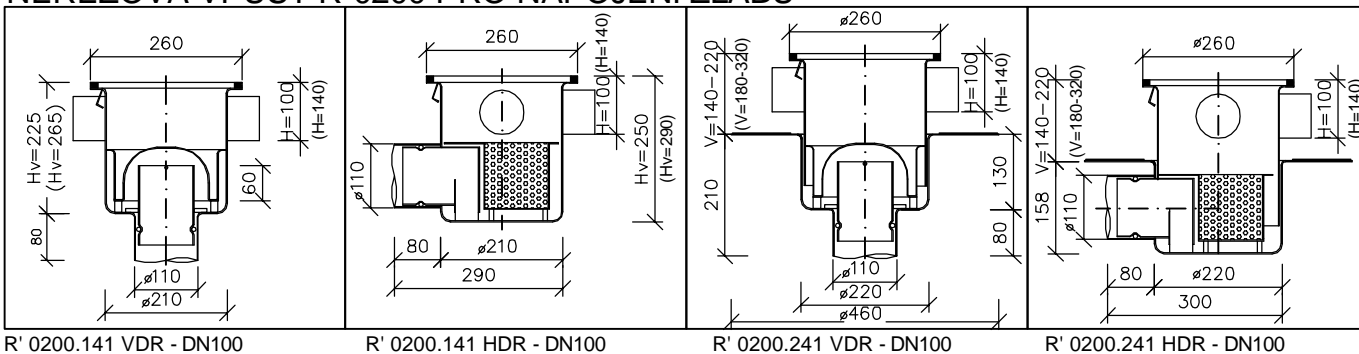
ZAKONČENÍ HRAN



TYP POKLOPU



NEREZOVÁ VPUŠŤ R'0200 PRO NAPOJENÍ ŽLABU



TABULKA ROZMĚRŮ

Č.	La [mm]	Lb [mm]	Hmax [mm]	V [mm]	Počet [ks]	Poznámka
1						
2						
3						

AKCE:			
NÁZEV PŘÍLOHY: ŠTĚRBINOVÝ ŽLAB R'4200 DETAILS			
Č. NABÍDKY:	DATUM: 11.3.2016	MĚŘÍTKO: 1 : 10	VYPRACOVAL: ING. JITKA MATRASOVÁ

MEA
 BUILDING SUCCESS
 tel: 841 111 128
 www.mea-odvodneni.cz